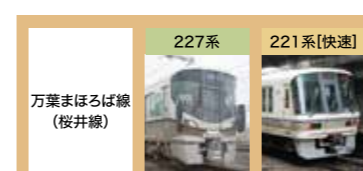
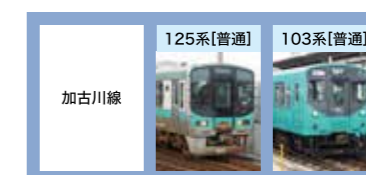
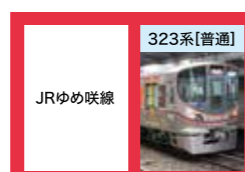


車両メディア掲出路線図



路線別 車両紹介

※掲載写真は、各車両形式の一例です。路線によってデザインや塗装色が異なる場合があります。
 ※車両形式により普通・快速を区分しています。
 ※運転本数が少ない車両(数本程度)については、表記を割愛しています。



福知山エリア

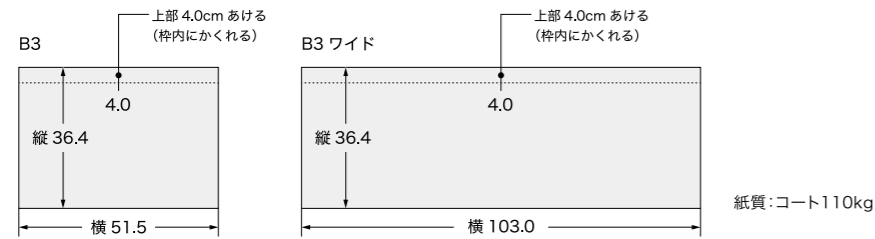


中づり

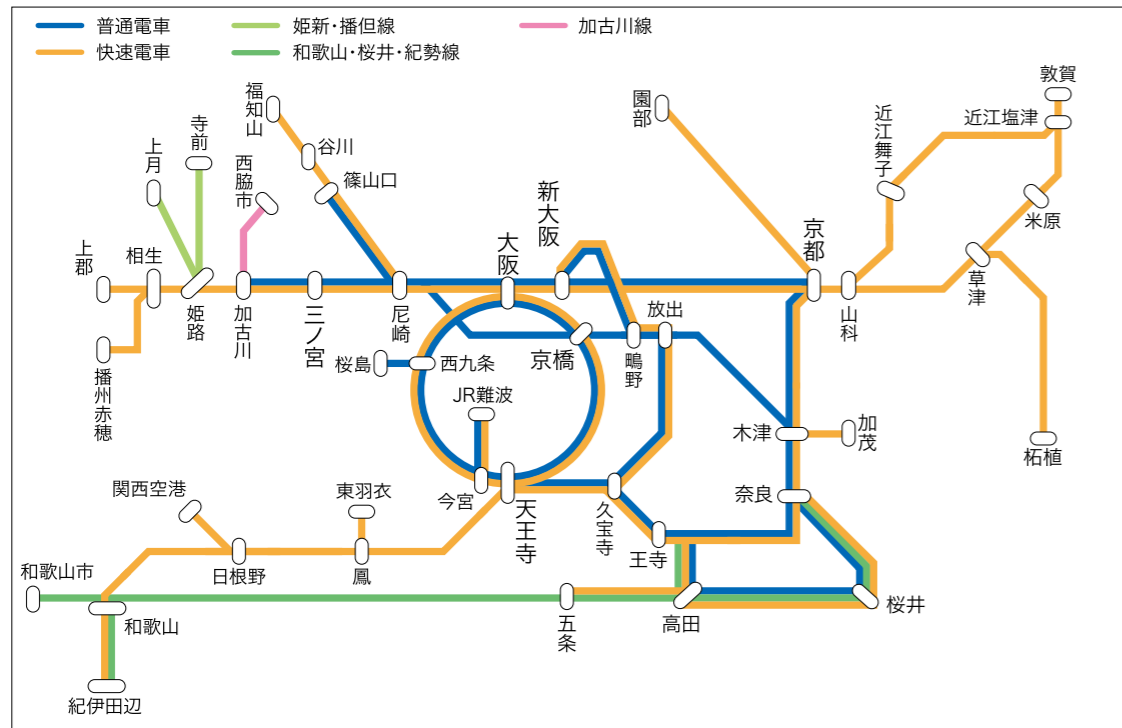
▶ タイムリーな情報を短期間で広域に訴求することが可能。



掲出サイズ 単位:cm



掲出路線



※運転本数が少ない区間(数本程度)については、表記を割愛しています。

■中づり(7日掲出)

商品名	掲出期間	掲出枚数	納品枚数	広告料金(円/税抜)		
				シングル	ワイド	
普通電車	7日	1車両1枚	中づり全車	1,400枚	1,370,000	2,740,000
			中づりB(323系除く)	1,200枚	1,170,000	2,340,000
快速電車	7日	1車両1枚	中づり全車	2,400枚	1,587,000	3,174,000
			中づりB(225系西先頭車除く)	2,350枚	1,506,000	3,012,000
普通電車 両面	7日	1車両2枚	中づり全車	2,800枚	2,055,000	4,110,000
			中づりB(323系除く)	2,400枚	1,755,000	3,510,000
快速電車 両面	7日	1車両2枚	中づり全車	4,800枚	2,379,000	4,758,000
			中づりB(225系西先頭車除く)	4,700枚	2,257,000	4,514,000

■中づり(線群別)

商品名	掲出期間	掲出枚数	納品枚数	広告料金(円/税抜)		
				シングル	ワイド	
普通電車	7日	1車両1枚	東海道・山陽線群 中づり全車	950枚	1,088,000	2,176,000
			環状・関西線群 中づり全車	450枚	282,000	564,000
			中づりB(323系除く)	250枚	82,000	164,000
快速電車	7日	1車両1枚	東海道・山陽線群 中づり全車	1,500枚	991,000	1,982,000
			中づりB(225系西先頭車除く)	1,500枚	959,000	1,918,000
			環状・関西・阪和線群 中づり全車	900枚	596,000	1,192,000
			中づりB(225系西先頭車除く)	850枚	547,000	1,094,000

■中づり(スポット)

商品名	掲出期間	掲出枚数	納品枚数	広告料金(円/税抜)					
				シングル	ワイド				
普通電車	7日	1車両1枚	中づりスポット 3回	4,200枚	1,851,000	3,702,000			
			4回	5,600枚	2,412,000	4,824,000			
			5回	7,000枚	2,950,000	5,900,000			
			6回	8,400枚	3,456,000	6,912,000			
			7回	9,800枚	3,934,000	7,868,000			
			8回	11,200枚	4,384,000	8,768,000			
			9回	12,600枚	4,815,000	9,630,000			
			10回	14,000枚	5,210,000	10,420,000			
			快速電車	7日	1車両1枚	中づりスポット 3回	7,200枚	2,142,000	4,284,000
						4回	9,600枚	2,792,000	5,584,000
5回	12,000枚	3,410,000				6,820,000			
6回	14,400枚	4,002,000				8,004,000			
7回	16,800枚	4,557,000				9,114,000			
8回	19,200枚	5,080,000				10,160,000			
9回	21,600枚	5,571,000				11,142,000			
10回	24,000枚	6,030,000				12,060,000			

【普通電車】 東海道・山陽線群……JR京都線、JR神戸線、JR宝塚線、JR東西線、学研都市線、大和路線、おおさか東線
 環状・関西線群……大阪環状線、JRゆめ咲線、大和路線、おおさか東線、奈良線、万葉まほろば線、和歌山線
【快速電車】 東海道・山陽線群……JR京都線、JR神戸線、琵琶湖線、湖西線、山陽線、福知山線、JR宝塚線、北陸線、草津線、嵯峨野線、赤穂線
 環状・関西・阪和線群……大阪環状線、阪和線、関西空港線、大和路線、おおさか東線、奈良線、万葉まほろば線、和歌山線、きのくに線、羽衣線

■中づり(ローカル線)

商品名	掲出期間	掲出枚数	納品枚数	広告料金(円/税抜)	
				シングル	ワイド
姫新線(姫路～上月 122・127系)・播但線(姫路～寺前 103系)	7日 木曜日掲出	1車両2枚	90枚	34,000	68,000
加古川線(加古川～西脇市 103・125系)			50枚	19,000	38,000
和歌山・桜井・紀勢線(227系)	7日 水曜日掲出		160枚	42,000	84,000

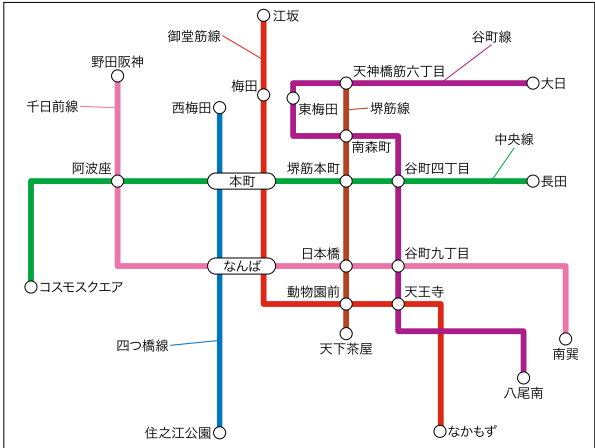
※中づりについては、掲出枠を指定してお申し込みはできません。
 お申し込み承認後に予告なく掲出枠が変更される場合がありますので予めご了承ください。

Osaka Metro × JR西日本 中づくり共同商品

Osaka Metro中づくり



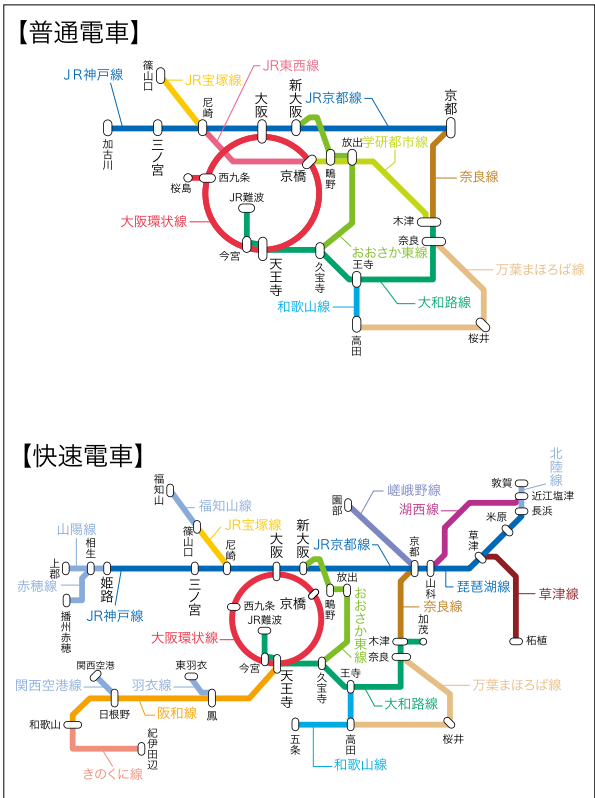
掲出路線 Osaka Metro



JR西日本中づくり



掲出路線 JR西日本



※運転本数が少ない区間(数本程度)については、表記を割愛しています。

セット名	サイズ	掲出期間	掲出開始日	掲出枚数	納品枚数	広告料金 (円/税抜)
Osaka Metro中づくり全線 × 普通電車中づくり全車	中づくりワイド	7日	火曜日	1車両1枚	4,340枚	5,600,000
Osaka Metro中づくり全線 × 快速電車中づくり全車					5,340枚	6,000,000

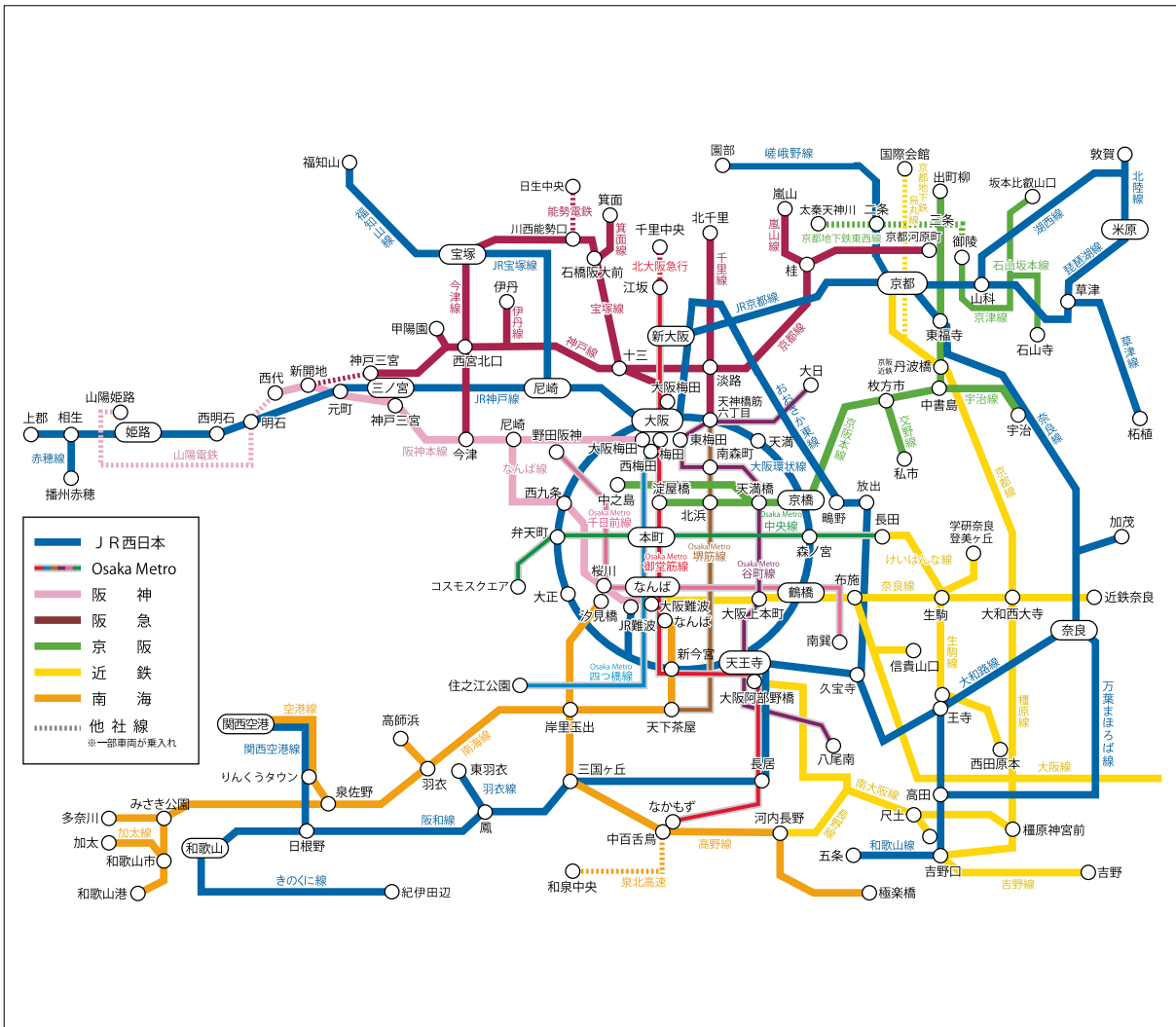
※Osaka Metroは長堀鶴見緑地線・今里筋線・ニュートラムを除く全線

関西中づくりセブン



鉄道会社名	掲出路線及び車両
Osaka Metro	長堀鶴見緑地線・今里筋線 ニュートラムを除く全線
近畿日本鉄道	大阪セット
京阪電気鉄道	京阪電車全線
JR西日本	快速電車中づくりC(225系除く)
南海電気鉄道	南海電車全線
阪急電鉄	阪急電鉄全線
阪神電気鉄道	阪神電車全線

掲出路線



※運転本数が少ない区間(数本程度)については、表記を割愛しています。

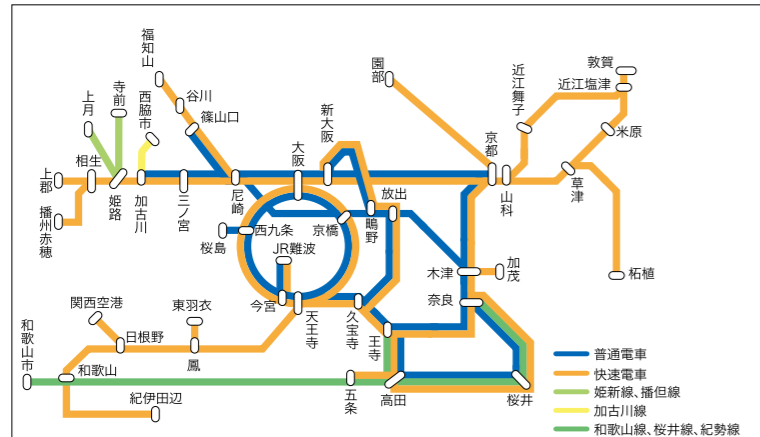
セット名	サイズ	掲出期間	掲出開始日	掲出枚数	納品枚数	広告料金 (円/税抜)
関西中づくりセブン	中づくりワイド B3シングル並列可	7日	月曜日	1車両1枚	8,770枚	9,990,000

ドア横ポスター

▶ 目線の高さにあるため読みやすく、詳細な情報の伝達が可能。

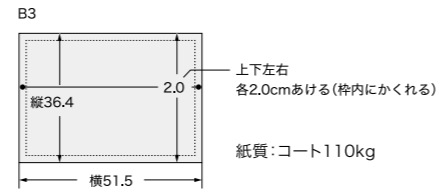


掲出路線



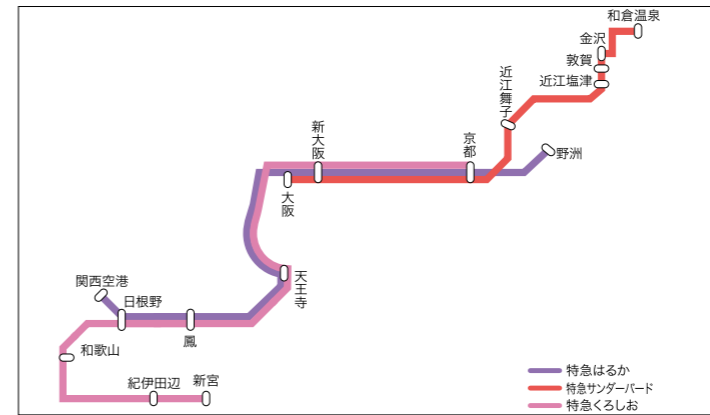
※運転本数が少ない区間(数本程度)については、表記を割愛しています。

掲出サイズ



紙質: コート110kg

掲出路線



※運転本数が少ない区間(数本程度)については、表記を割愛しています。

商品名	掲出路線	掲出期間	掲出枚数	納品枚数	広告料金 (円/税抜)
特急電車	はるか	1ヶ月	1車両1枚	90枚	350,000
	サンダーバード			75枚	227,000
	くろしお京都 (289系) 39枚セット			45枚	115,500
	くろしお日根野 (283・287系) 48枚セット			55枚	147,000

※サンダーバードについては、北陸支社所属の車両には掲出されません。

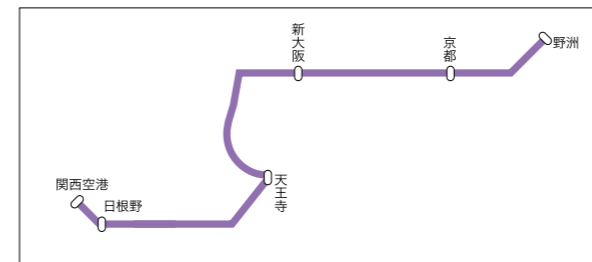
羽田・関空 空港アクセス額面セット

▶ 東阪の主要空港において、連動して展開が可能なメディア。

関空特急はるか ドア横ポスター



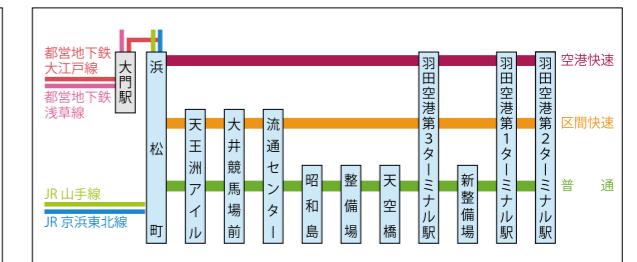
掲出路線



東京モノレール まど上ポスター



掲出路線



商品名	掲出路線	掲出期間	掲出枚数	納品枚数	広告料金 (円/税抜)
普通電車	ドア横 全車	1ヶ月	1車両1枚	1,400枚	1,999,000
	ドア横 (323系先頭車除く)			1,400枚	1,965,000
	ドア横 (323系除く)			1,300枚	1,764,000
	ドア横 連結部セットA(1&21枠)			1,480枚	1,810,000
	ドア横 連結部セットB(2&22枠)			1,900枚	2,084,000
	ドア横 連結部セットC(15&23枠)			950枚	1,396,000
ドア横 連結部セットD(16&24枠)	1,900枚	1,999,000			
快速電車	連結部 21枠	1ヶ月	1車両1枚	1,500枚	1,519,000
	連結部 22枠			1,900枚	1,987,000
	連結部 23枠			1,850枚	1,942,000
	225・223系 ドア横(4・5・8・9枠)			1,550枚	1,696,000
	225・223系 ドア横(1・12枠)			1,250枚	1,372,000
ローカル線	姫新線(姫路~上月 122・127系)	1ヶ月	1枚から 申込可	-	2,600
	播但線(姫路~寺前 103系)			-	2,600
	加古川線(加古川~西脇市 103系)			-	2,600
	和歌山・桜井・紀勢線(227系)			85枚	53,000

※一部掲出されない車両があります。
※「快速225・223系ドア横」は関空・紀州路快速の223系車両を除きます。

商品名	掲出路線	掲出期間	掲出枚数	納品枚数	広告料金 (円/税抜)
関空特急はるか ドア横ポスター	JR京都線、琵琶湖線、大阪環状線、阪和線、関西空港線	1ヶ月	1車両1枚	90枚	450,000
東京モノレール まど上ポスター	浜松町~羽田空港			130枚	

※6ヶ月前の1日から決定優先にて申し込み受付を開始します。
※スタート日を原則毎月1日としますが、各社指定の作業日がありますのでその都度お問い合わせください。
掲出作業完了まで数日要します。
※東京モノレールのまど上ポスターは合紙が必要となります(コートボール53kg)。

まど上ポスター、ドア上ポスター

▶ 自然に目に入る位置にあり、反復訴求することで、情報のすり込みが可能。

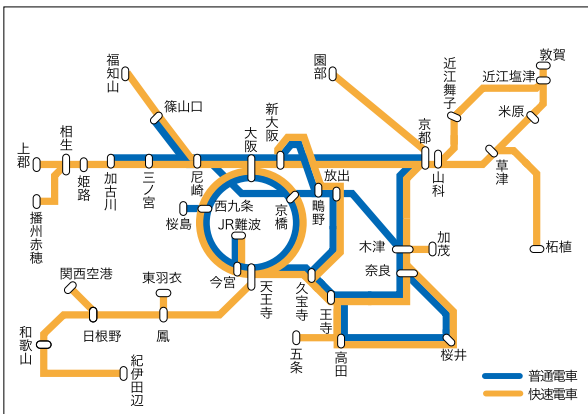
まど上ポスター



ドア上ポスター



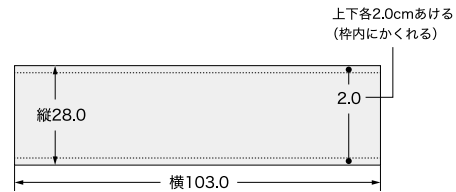
掲出路線



※運転本数が少ない区間(数本程度)については、表記を割愛しています。

掲出サイズ

単位:cm



紙質:コート135kgに合紙はスノーアイボリー26.5kgを縦目に使用

まど上ポスター

商品名		掲出路線	掲出期間	掲出枚数	納品枚数	広告料金 (円/税抜)
普通電車	全車	JR京都線、JR神戸線、JR宝塚線、JR東西線 学研都市線、大阪環状線、JRゆめ咲線、大和路線 おおさか東線、奈良線、万葉まほろば線	1ヶ月	1車両1枚	1,350枚	1,370,000
	321A(321系全車)	JR京都線、JR神戸線、JR宝塚線、JR東西線 学研都市線、大和路線、おおさか東線			330枚	371,000
	321B(321系先頭車除く)				280枚	318,000
快速電車	全車(117系除く)	JR京都線、JR神戸線、琵琶湖線、湖西線、山陽線、福知山線 JR宝塚線、大阪環状線、阪和線、関西空港線、大和路線 おおさか東線、奈良線、万葉まほろば線、北陸線、草津線 嵯峨野線、赤穂線、和歌山線、きのくに線、羽衣線	1ヶ月	1車両1枚	2,350枚	2,572,000
	A(225・223・221系全車)				2,350枚	2,495,000
	B(225・223・221系一部先頭車除く)				1,850枚	1,998,000
	C(225・223・221系中間車)				1,400枚	1,499,000

ドア上ポスター

商品名		掲出路線	掲出期間	掲出枚数	納品枚数	広告料金 (円/税抜)
普通電車	全車	JR京都線、JR神戸線、JR宝塚線 JR東西線、学研都市線、大阪環状線 JRゆめ咲線、大和路線、おおさか東線	1ヶ月	1車両1枚	1,350枚	1,515,000
	323系東先頭車除く	奈良線、万葉まほろば線			1,350枚	1,489,000

※6ヶ月料金(約20%割引)、12ヶ月料金(約30%割引) 詳細はお問い合わせください。

ドア上フレームポスター(大)

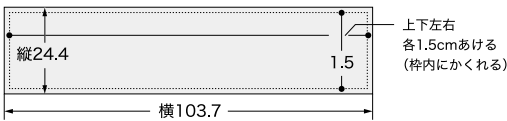


掲出路線



※運転本数が少ない区間(数本程度)については、表記を割愛しています。

掲出サイズ 単位:cm



紙質:コート110kgに裏白チップボール判66.0kgを縦目に使用

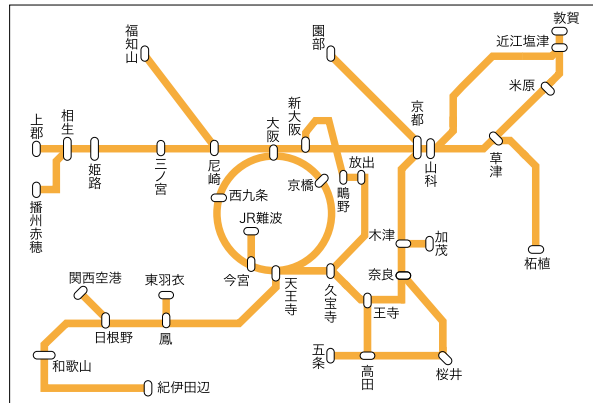
商品名	掲出路線	掲出期間	掲出枚数	納品枚数	広告料金 (円/税抜)
快速電車	湖西線、琵琶湖線、草津線	1ヶ月	1車両2枚	250枚	150,000

※6ヶ月料金(約20%割引)、12ヶ月料金(約30%割引) 詳細はお問い合わせください。

ドア上フレームポスター(小)

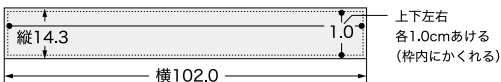


掲出路線



※運転本数が少ない区間(数本程度)については、表記を割愛しています。

掲出サイズ 単位:cm



紙質:アートポスト220kg

商品名	掲出路線	掲出期間	掲出枚数	納品枚数	広告料金 (円/税抜)
快速電車	JR京都線、JR神戸線、琵琶湖線、湖西線、山陽線、福知山線、JR宝塚線、大阪環状線、阪和線、関西空港線、大和路線、奈良線、万葉まほろば線、北陸線、草津線、嵯峨野線、赤穂線、和歌山線、きのくに線、羽衣線	1ヶ月	1車両1枚	2,000枚	1,985,000

※6ヶ月料金(約20%割引)、12ヶ月料金(約30%割引) 詳細はお問い合わせください。